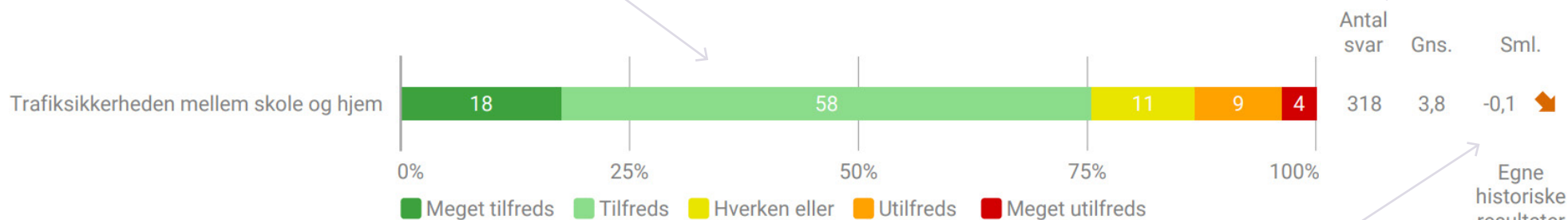




I figuren vises svarfordelingen på de enkelte svarkategorier, som går fra 'Meget tilfreds' til 'Meget utilfreds'. Besvarelser i kategorien 'Ved ikke' indgår ikke i resultatberegningen.

I det viste eksempel har 18% svaret 'Meget tilfreds', 58% har svaret 'Tilfreds', 11% 'Hverken eller', 9% 'Utilfreds' og 4% 'Meget utilfreds'. Hvis procenttallet er under 1%, vil det ikke blive vist. Grundet afrundinger kan summen af de samlede procenter afvige fra 100%.

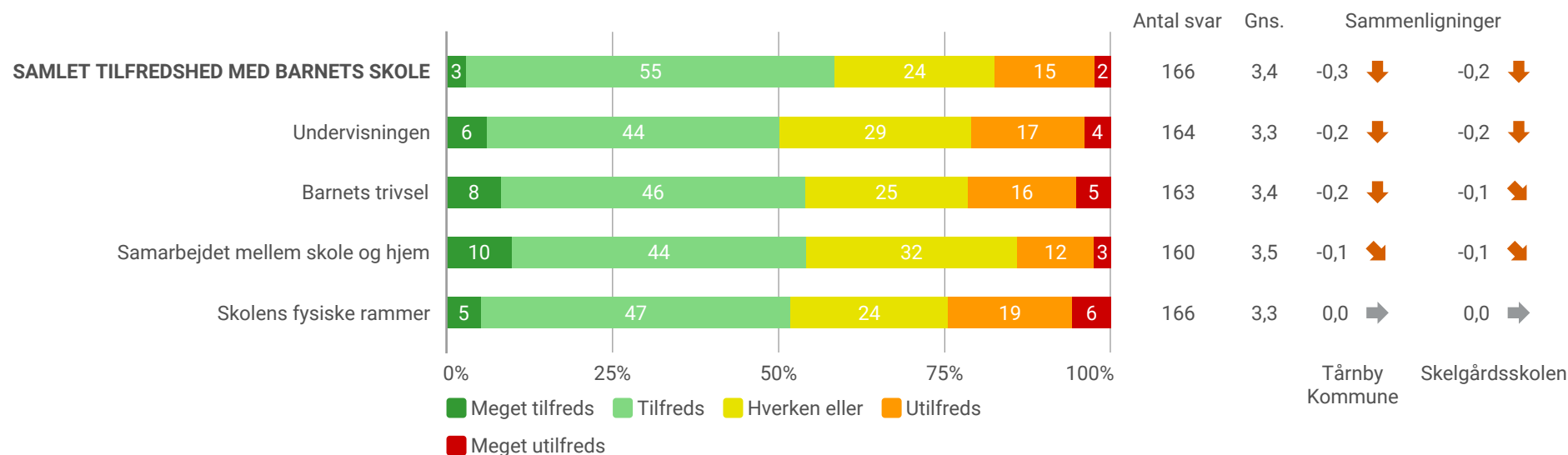
318 personer har besvaret spørgsmålet. Gennemsnittscoren for spørgsmålet er 3,8. Den højest mulige score er 5 og den lavest mulige er 1.



Hvis relevant, sammenlignes resultatet for det enkelte spørgsmål med relevante benchmark yderst til højre.

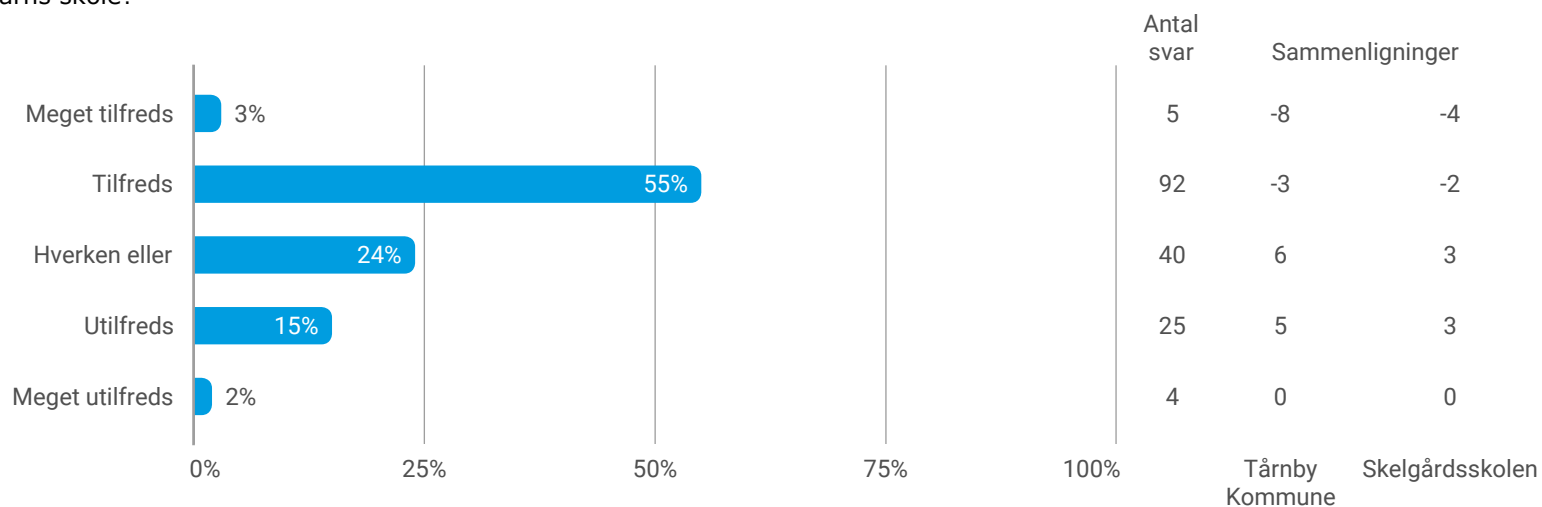
I dette tilfælde sammenlignes der med en gennemsnitsscore på 3,9 fra en tidligere undersøgelse. Den gennemsnitlige tilfredshed i eksemplet er 3,8, derfor illustreres en negativ afvigelse på 0,1. Positiv afvigelse illustreres med grøn pil op ad, mens negativ afvigelse vises med en rød pil ned ad. Ingen afvigelse vises med 0 og en vandret grå pil.

Nedenfor fremgår resultaterne på undersøgelsens hovedområder. Hvert hovedområde er sammensat af flere enkeltpørgsmål, som vises enkeltvis senere i rapporten. Til højre for figuren sammenlignes resultatet med Tårnby Kommune og med Skelgårdsskolen. Gennemsnittet måles på en skala fra 1 til 5, hvor 5 er maksimum og 1 er minimum.

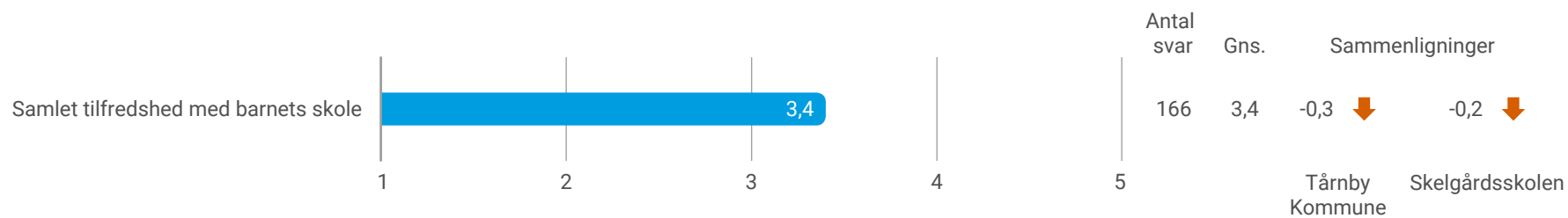


OBS: "Samlet tilfredshed med barnets skole" er ikke en samlet beregning på tværs af rapportens hovedområder, mens viser fordelingen og gennemsnittet af forældrenes svar på spørgsmålet "Hvor tilfreds er du samlet set med dit barns skole?"

Hvor tilfreds er du samlet set med dit barns skole?



Note: I kolonnen 'Sammenligninger' vises der for hver svarkategori, hvor stor forskellen er i procentpoint mellem det pågældende resultat og det tilsvarende resultat for sammenligningsgrundlaget.



Nedenfor fremgår de 5 spørgsmål, som er vurderet højest af forældrene, og de 5 spørgsmål, der er vurderet lavest af forældrene.





Nedenfor fremgår de 5 spørgsmål, som for forældrene afviger henholdsvis mest positivt og mest negativt i forhold til Tårnby Kommune.



Nedenfor fremgår de 5 spørgsmål, som for forældrene afviger henholdsvis mest positivt og mest negativt i forhold til Skelgårdsskolen.



